

XPANDER CROSS



*La fotografía es solo de referencia, las versiones y equipamiento comercializadas en Colombia pueden variar. Estas deberán verificarse de forma personal en cada vitrina.



SISTEMA DE FRENO ABS



SISTEMA DE BÓLSA DE AIRE (2)



CONTROL ELECTRÓNICO DE ESTABILIDAD



SISTEMA DE SUJECIÓN INFANTIL ISOFIX



ALERTA DE COLISIÓN FRONTAL



Elegancia y fuerza al mismo tiempo.

Empieza la aventura de tu vida en la Xpander Cross. Su diseño de última generación te invita a salir y te da la tranquilidad de tomar cualquier camino. La perfecta combinación de rudeza y elegancia para llegar con los que quieras a donde quieras.

**Disfruta conducir,
disfruta Xpander Cross.**



Alta distancia desde el piso
y excelente punto de mira.

Para que disfrutes más de cada manejada, cuentas con una vista amplia del camino y una distancia suficiente desde el piso para moverte tranquilo, sin preocuparte por los baches y las carreteras irregulares.

Altura del punto de mira:

1,340 mm



Mínima distancia al suelo: **225** mm

Transmisión automática
de alta eficiencia




**UN VEHÍCULO FAMILIAR
CON VERSATILIDAD PARA TODOS**



Amplia capacidad de almacenamiento

Disfrutar del aire libre es mucho más fácil cuando cada uno tiene un gran espacio para llevar sus cosas. Su capacidad de almacenamiento es alta y de fácil acceso. Los compartimentos que están debajo del piso te ayudarán a llevar todo lo que necesitas de manera ordenada.



Almacenamiento amplio y tomas de corriente para todos los pasajeros.

Mantén el interior de su Xpander Cross limpia y organizada con sus espacios de almacenamiento inteligentes. Disfruta de tomas de corriente en cada fila, para que cada pasajero pueda mantener cargados sus teléfonos inteligentes, tabletas y otros electrodomésticos.





**EL DESEMPEÑO QUE QUIERES,
LA SEGURIDAD QUE NECESITAS.**

Control Activo de Derrape (AYC)

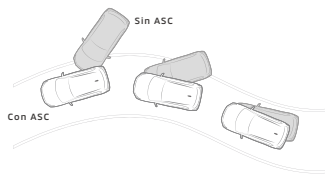
El AYC mejora el rendimiento en las curvas al optimizar las fuerzas de conducción y de freno al mismo tiempo. El conductor está enterado de su funcionamiento gracias al icono que está en su pantalla LCD

Control de freno



Control Activo de Estabilidad [ASC]:

Mantén el control en carreteras resbaladizas y en las curvas. El ASC ajusta automáticamente la potencia del motor y ayuda a que el freno no haga que las llantas pierdan su agarre a la carretera.



Control activo de estabilidad [ASC]:

Las capacidades de control del ASC son únicamente suplementarias. Conduce con seguridad y no confíes solamente en estas funciones. Asegúrate de usar el mismo tipo y tamaño especificados de neumáticos en las 4 ruedas. No instales ningún diferencial de deslizamiento limitado no original en tu vehículo.

Sistema antibloqueo de frenos [ABS]:

Maneja seguro en carreteras resbalosas. El ABS ayuda a las llantas a fijarse en el piso cuando frena.



*Consulta el manual del propietario para obtener información adicional.

Sistema de frenos antibloqueo [ABS]:

El ABS puede ayudar al conductor a mantener el control mientras frena, pero nunca sustituye a una conducción segura. El ABS no siempre reduce las distancias de frenado, que pueden verse influenciadas por muchos factores incluyendo las condiciones de la superficie de la carretera y la fricción entre los neumáticos y la superficie de la carretera.





Su interior elegante le da un toque de sofisticación a cada aventura.



Cómodo y placentero, ajustable a la necesidad de cada pasajero.

El interior refinado y elegante se combina con la comodidad para que su conducción se convierta en toda una experiencia. El nuevo tablero LCD en color de 8 pulgadas, más fácil de ver, está instalado en un elegante panel de instrumentos que se extiende de un extremo a otro a lo largo de la parte frontal, para tener una vista clara de los indicadores mientras conduce.

El nuevo volante de 4 radios con control intuitivo cuenta con interruptores que tienen una forma ligeramente cuadrada para un acceso más natural y cómodo, proporcionando una mejor maniobrabilidad.



Cabina espaciosa y asientos versátiles

La incorporación de asientos flexibles brindan comodidad para cualquier actividad al aire libre. Carga artículos fácilmente plegando hacia abajo los asientos de la segunda y tercera fila, o plegando el apoyabrazos de la segunda fila para guardar artículos largos.



Haz que tus aventuras se extiendan

FICHA TÉCNICA

XPANDER CROSS 1.5 2WD 4AT 2024

Versiones	2WD
Tren motriz & Chasis	
Tipo de combustible	Gasolina
Cilindraje (cc)	1.499
Motor	Mecanismo valvular DOHC MIVEC
Relación de compresión	10
Potencia máxima (hp/rpm)	103 / 6.000
Torque máximo (Kgf·m/rpm)	14,4 / 4.000
Número de cilindros / Configuración bloque	4 / línea
Número de válvulas	16 DOHC
Alimentación de combustible	Inyección electrónica "ECI MULTI"
Caja	4AT
Velocidad máxima (Km/h)	170
Número de pasajeros	7
Número de puertas	5
Distancia entre ejes (mm)	2.775
Largo (mm)	4.590
Ancho (mm)	1.790
Altura (mm)	1.750
Altura libre al piso (mm)	225
Radio de giro (m)	5,2
Peso vehicular vacío (Kg)	1.270
Suspension y frenos	
Suspensión delantera: Puntal McPherson, resortes en espiral con barra estabilizadora	
Suspensión trasera: Eje de torsión	
Llantas y rines: 205/55R17 + 17" Aleación	
Repuesto: 205/55R17 + 17" Aleación	
Frenos delanteros: Discos ventilados	
Frenos traseros: Tambores	
Control activo de derrape (AYC)	
Seguridad	
Espejo retrovisor electrocrómico	
Airbags (2) delanteros	
Cinturones de seguridad delanteros de 3 puntos con ELR con pretensionador x 2	
Cinturones de seguridad 2da fila de 3 puntos con ELR x 2 y de 2 puntos en la silla central x 1	
Cinturones de seguridad 3ra fila de 3 puntos con ELR x 2	
Alarma de cinturones de seguridad delanteros	
Anclajes ISO-FIX	
Seguros para niños en las puertas traseras	
4ABS + EBD + Brake Assist	
Control activo de estabilidad (ASC)	
Asistente de arranque en pendiente (HSA)	
Sistema Emergency Stop Signal (ESS)	
Inmovilizador	
Alarma de seguridad	
Exterior	
Rieles de techo	
Moldura de las ventanas laterales cromada	
Manijas exteriores de las puertas cromadas	
Espejos laterales cromados con ajuste eléctrico, luz de giro y abatibles eléctricamente	
Parabrisas laminado con protección contra rayos UV	
Ventana de la 5ta puerta con desempañador	
Interior	
Dirección asistida eléctricamente (EPS)	
Volante ajustable en altura y profundidad	
Volante de 4 rayos y palanca de transmisión forrados en cuero	
Freno de parqueo eléctrico (EPB) con auto hold	
Controles de audio, velocidad crucero, manos libres y reconocimiento de voz en el volante	
Control del Multi Information Display en el volante	
Tapicería en cuero sintético (con protección Heat Guard)	
Silla del conductor con ajuste para deslizar, reclinar y altura, con bolsillo en la parte posterior (bolsillo múltiple)	
Silla del pasajero con ajuste para deslizar y reclinar, con bolsillo en la parte posterior y bandeja de almacenamiento deslizable debajo	
2da fila de sillars con ajuste para deslizar y reclinar, con función plegable 60:40 y con descansabrazos	
Portavasos (x2) en el descansabrazos de la 2da fila de sillars	
3ra fila de sillars con ajuste para reclinar, con función plegable 50:50	

FICHA TÉCNICA

XPANDER CROSS 1.5 2WD 4AT 2024

Versiones	2WD
Interior	
Apoyacabezas ajustables en altura delanteros x2, 2da fila x2 y 3ra fila x2	
Manijas interiores de las puertas cromadas	
Parasoles (con portadocumentos en el lado del conductor) (con espejo y tapa en el lado del pasajero)	
Manijas de techo x 5	
Tablero de instrumentos digital de 8" LCD a color con Multi Information Display LCD a color de TFT	
Consola de piso con descansabrazos y compartimiento	
Tomacorriente de 12V para la 1ra y 3ra fila de sillas	
Puertos USB (para carga) para la 2da fila de sillas (Tipo-A x 1 y Tipo-C x 1)	
Compartimiento de piso en la zona de carga	
Aire Acondicionado, Sistema de Audio y Utilidad	
A/C manual	
Filtro de aire (para PM2.5)	
Ducto de aire trasero	
Sistema de Audio: Confirmar disponibilidad de modelo y especificaciones con su asesor comercial	
Cámara de reversa	
4 parlantes + 2 tweeters	
Bloqueo central de las puertas	
Keyless Operation System (KOS) (2 transmisores)	
Botón Start/Stop engine	
Apertura eléctrica de ventanas con función de subida y bajada automática en la ventana del conductor	
Ventana del conductor con función anti-atrapamiento	
Antena tipo aleta de tiburón	
Control de velocidad cruceo	
Eléctrico y Luces	
Luces LED con dispositivo de nivelación	
Sensor de luces	
D.R.L. en LED	
Luces de posicionamiento en LED	
Exploradoras en LED	
Combinación de luces traseras	
Tercer stop en LED	
Luces de techo delanteras y traseras	
Limpiaparabrisas delanteros de velocidad variable con barrido intermitente	
Sensor de lluvia	
Limpiaparabrisas trasero con barrido intermitente	



High Tensile Strength Steel
 980 MPa class
 590 MPa class
 440 MPa class

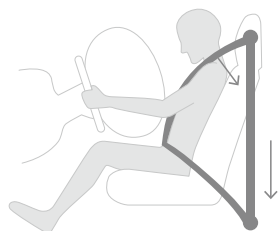


Carrocería RISE

La carrocería RISE (Reinforced Impact Safety Evolution) ayuda a mantener la seguridad de todos en caso de colisión, ya que absorbe energía y mantiene la integridad del habitáculo.

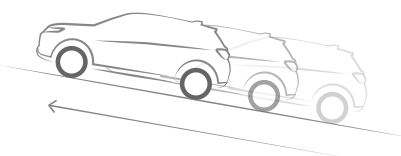
Airbags SRS para conductor y acompañante

Los airbags SRS del conductor y el acompañante protegen a los ocupantes delanteros absorbiendo la fuerza del impacto para ayudar a mantenerlos a salvo en caso de colisión frontal.



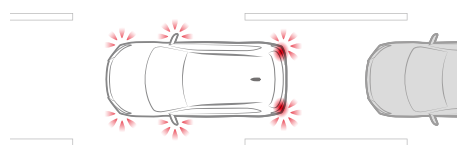
Pretensores

Los pretensores ayudan a reducir la fuerza de impacto frontal en colisiones con cinturones de seguridad. Estos se tensan automáticamente en un choque para ayudar a sujetar a los pasajeros que viajan en la parte de adelante.



Asistente de arranque en pendiente [HSA]

Para mayor tranquilidad durante la cuesta arriba, el HSA mantiene la fuerza de frenado hasta que se pisa el acelerador para evitar que el vehículo ruede hacia atrás.



Sistema de señal de parada de emergencia [ESS]

Evita ser golpeado por detrás. El ESS hace parpadear automáticamente las luces de emergencia durante una frenada brusca o cuando se activa el ABS para advertir a los vehículos que circulan detrás.



LUZ PRINCIPAL (ALTAS Y BAJAS) D.R.L en LED.

Tanto las luces altas como las bajas están alimentadas por LED, para mejorar el brillo e iluminación.



RIELES DE TECHO

Los rieles del techo pintados en negro, además de ser útiles en las actividades al aire libre, le dan una apariencia única y resistente al contorno del vehículo.



RINES DE 17 PULGADAS





Volante ajustable

Disfruta de tu conducción con comodidad. El volante puede ajustarse hacia arriba hacia abajo, hacia delante y hacia atrás para la posición de conducción ideal para cualquier conductor.



Aire acondicionado de accionamiento electrónico

El nuevo panel digital del refrigerador no sólo es intuitivo y fácil de usar. Viene con función "MAX COOL" para lograr un enfriamiento de la cabina en un corto periodo de tiempo y filtro de partículas PM2.5.



Ventilador trasero independiente

Mantén a todos los pasajeros frescos. Los pasajeros traseros pueden utilizar cómodamente el mando para controlar el flujo de aire.

Motorización



Motor MIVEC de 1,5 L con gran capacidad de respuesta

El brioso motor DOHC de 16 válvulas con avanzado MIVEC pone una gran potencia a tu desplazamiento, más que suficiente para llevar a siete adultos por empinadas montañas con facilidad.



Suspensión delantera

Suspensión trasera

Conducción plana y confortable

Disfruta de la conducción con comodidad. Un sistema de suspensión reforzado con amortiguadores de alto rendimiento proporciona una conducción estable y un excepcional desplazamiento. Para conseguir un interior sorprendentemente silencioso, algunas zonas de la carrocería están recubiertas con material aislante que absorbe el sonido y amortigua las vibraciones.



Aislante Amortiguador

Aislante Amortiguador