

# ASX



MITSUBISHI  
MOTORS

Drive your Ambition



\*La fotografía es solo de referencia, las versiones y equipamiento comercializadas en Colombia pueden variar. Estas deberán verificarse de forma personal en cada vitrina. Los íconos corresponden a la versión ASX 2024.







# DISEÑADA PARA LA AVENTURA

La nueva ASX 2024 se roba todas las miradas por donde pase por su renovado, potente y robusto diseño en las partes delantera y trasera. Su diseño amplio y estable, así como su espacio de carga versátil, fortalecen su capacidad de desempeñarse sobre cualquier terreno, mientras que el sistema de tracción en las cuatro ruedas -4WD controlado electrónicamente te ayuda a llegar a donde quieras. Sin importar el destino, podrás mantenerte conectado y entretenido con lo último en infoentretenimiento y tecnología inteligente.

Nota: La apariencia o disponibilidad de algunos equipos pueden variar según el mercado.  
Consulta con tu concesionario o distribuidor Mitsubishi Motors local para obtener información más detallada.  
Los rines pueden cambiar en la versión comercializada en Colombia.



## DISEÑO EXTERIOR



**NUEVA ASX,**  
COMIENZA UN NUEVO ESTILO DE VIDA.



## LATERAL



## TRASERO



Los rines pueden cambiar en la versión comercializada en Colombia.



# DISEÑO INTERIOR

**NUEVA ASX,**  
Estilo, entretenimiento y confort para todos.

Su espacioso habitáculo, con múltiples elementos tecnológicos, su disposición de asientos flexible y un gran maletero convierten a la ASX en el vehículo perfecto para cualquier aventura.

\*Con los respaldos de los asientos traseros en posición vertical. Incluye un espacio compartido de 13 litros debajo del piso (con kit de reparación de espacio de carga de 1.350 mm de ancho máximo y 1.510 mm de longitud máxima con los asientos traseros abatidos. Medido por Mitsubishi Motors Corporation).



## CAPACIDAD DE CARGA

Amplia apertura trasera y el piso bajo del área de carga.

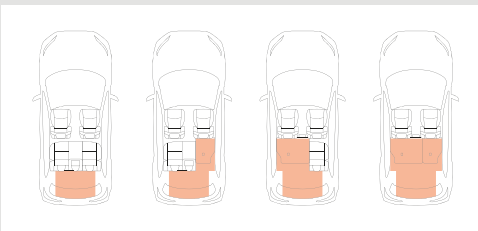


## TECHO PANORAMICO

Amplio techo panorámico con protección contra rayos UV, para una sensación de libertad todo el tiempo. Innovadora iluminación LED ámbar en el interior, para crear un ambiente relajante.



**Consola delantera para organizar y almacenar artículos pequeños con descansabrazos.**



## ASIENTO TRASERO COMPLETAMENTE ABATIBLE 60/40

Los asientos traseros se pueden plegar en proporción 60/40, lo que permite un uso flexible según la cantidad y el tamaño del equipaje. También cuenta con ganchos para asegurar el equipaje a ambos lados de la zona de carga mediante el uso de redes colgantes, cintos, etc.



## LEVAS EN EL VOLANTE

Levas en el volante que permiten cambiar de marcha suave y electrónicamente.



## CAJA TRANSMISIÓN INVECS III CVT.

La caja se ajusta automáticamente en respuesta a los cambios de la carretera y al estado del vehículo para proporcionar una aceleración suave y fluida, produciendo una increíble economía de combustible superior a la proporcionada por las cajas automáticas convencionales.



## SUSPENSIONES

El conjunto MacPherson delantero y las suspensiones traseras de enlaces múltiples, hacen que conducir en rutas difíciles se vuelva una experiencia suave y cómoda.



## MOTOR MIVEC\* DE 2 LITROS

El motor de 2 litros te da toda la potencia que necesitas para todos tus traslados. La tecnología MIVEC le permite al motor combinar la máxima salida de potencia, con eficiencia de combustible y buen desempeño medioambiental.

Par máximo **197 N·m / 4,200rpm** Rendimiento máximo **148hp / 6,000rpm**

\*Sistema innovador de control valvular de Mitsubishi Motors.

Los amortiguadores y estabilizadores están ajustados con precisión para una conducción sensible y un desempeño deportivo y comfortable.



## CAPACIDAD SUV

Todo el trabajo y toda la diversión

### 4WD CONTROLADO ELECTRÓNICAMENTE CON ACCIONAMIENTO DE SELECTOR DE MODO DE CONDUCCIÓN (BOTÓN PULSADOR)

Durante el viaje, elige entre tres modos de conducción para combinar tu estilo preferido con las condiciones de la ruta y lograr un manejo eficiente respecto al combustible y un excelente desempeño 4WD.



## SELECTOR DE MODO DE CONDUCCIÓN



**2WD:** Habilita un desempeño económico similar al de un automóvil normal, de motor delantero con tracción delantera.

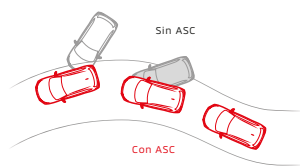


**4WD AUTO:** Este modo distribuye automáticamente la cantidad correcta de par entre todas las ruedas, según las condiciones de manejo. Mantiene la estabilidad del vehículo con viento fuerte en autopistas o incluso en caminos resbaladizos.



**4WD LOCK:** Este modo es adecuado para pendientes inclinadas, caminos resbaladizos o difíciles, y para salir del barro o la nieve.

## SEGURIDAD INTELIGENTE




### CONTROL DE ESTABILIDAD ACTIVA (ASC) Y CONTROL DE TRACCIÓN (TCL)

La función de control de estabilidad evita derrapes y la función de control de tracción evita patinajes de las ruedas al arrancar, favoreciendo una conducción estable, segura y confortable.

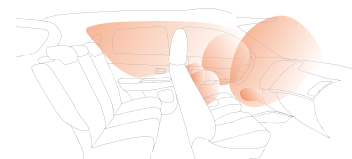
Sin asistente de arranque en pendiente

Con asistente de arranque en pendiente



### ASISTENCIA DE ARRANQUE EN PENDIENTE (HSA)

Cuando el vehículo se encuentra detenido en una pendiente, el sistema HSA mantiene activado el freno durante aproximadamente 2 segundos para evitar que el vehículo de marcha atrás, permitiendo al conductor realizar el cambio del pedal de freno al acelerador con tranquilidad.



### SISTEMA DE SIETE AIRBAGS

Equipados con 7 bolsas de aire, bolsas de aire SRS para el conductor y pasajero, bolsa de aire para la rodilla del conductor, bolsas laterales y de cortina.

### PANEL INDICADOR DE CAMBIO DE MARCHA

El indicador de marchas en la pantalla multi información recomienda el mejor ritmo de cambio de marcha, según las condiciones de manejo actuales.

### CARROCERÍA RISE


El desempeño seguro anticoliciones mejora notablemente con la carrocería RISE (nombre en inglés que se refiere a "evolución reforzada de la seguridad ante impactos") de Mitsubishi Motors. La carrocería RISE absorbe energía de forma eficiente y mantiene una alta integridad de la cabina, en caso de que se produzca un choque.



# EQUIPAMIENTO DESTACADO

## FAROS DELANTEROS LED

El conjunto de luces delanteras emite un amplio haz de luz que ilumina una sección ancha de la ruta.



## FAROS DRL / FAROS ANTINEBLA

Un diseño altamente funcional y muy visible con luz de giro independiente a la sección de faros delanteros LED que contribuye a mejorar la seguridad.



**Nota:** La apariencia o disponibilidad de algunos equipos pueden variar según el mercado. Consulta con tu concesionario o distribuidor Mitsubishi Motors local para obtener información más detallada.

## COMBINACIÓN DE FAROS TRASEROS

La exclusiva forma de T de los faros traseros, da una sensación de amplitud y estabilidad. Las luces de freno se encienden de forma independiente para brindar mayor visibilidad.



**LLANTAS Y RINES: 215/60 R17" ALEACIÓN**



ROJO METALIZADO



AZUL DEPORTIVO



GRIS TITANIO



PLATA METÁLICO



BLANCO PERLA

## COLORES EXTERIORES

Los rines pueden cambiar en la versión comercializada en Colombia.

# FICHA TÉCNICA

ASX 2024		
	4X2	4X4
Tren motriz & Chasis		
Tipo de combustible		Gasolina
Cilindraje (cc)		1.998
Motor		Mecanismo control valvular MIVEC
Disposición del motor		Transversal
Relación de compresión		10,0:1
Potencia máxima (hp/rpm)		148 / 6.000
Torque (Kgfm/rpm)		20,1 / 4.200
Número de cilindros / Configuración bloque		4 / línea
Número de válvulas		16 DOHC
Alimentación de combustible		Inyección electrónica "ECI MULTI"
Velocidad máxima (Km/h)	193	191
Número de pasajeros		5
Número de puertas		5
Distancia entre ejes (mm)		2.670
Largo (mm)		4.365
Ancho (mm)		1.810
Altura (mm)		1.630
Altura libre al piso (mm)		195
Radio de giro (m)		5,3
Peso vehicular vacío (Kg)	1.365	1.430
Suspension y frenos		
Tracción delantera (2WD)	x	-
Multi-select 4WD	-	x
Suspensión delantera: Puntal McPherson, resortes en espiral con barra estabilizadora		X
Suspensión trasera: Multi link, resortes en espiral con barra estabilizadora		X
Llantas y rines: 215/60 R17" aleación		x
Repuesto: 215/65 R16" Acero (negro)		X
Set de herramientas simple		X
4ABS + EBD		X
Control activo de estabilidad (ASC) + Control de tracción (TCL) + Asistente de arranque en pendiente (HSA) + Brake assist system (Hidráulico)		X
BOS (Brake Override System)		X
Frenos delanteros: Discos ventilados		X
Frenos traseros: Discos sobre tambor		X
Exterior		
Spoiler trasero con tercer stop en LED		X
Moldura de las ventanas cromada		X
Defensa lateral (frontal) cromada		X
Luces LED, D.R.L. en LED, position lamp y dispositivo de nivelación		X
Exploradoras (LED)		X
Sensor de luces		X
Manijas exteriores de las puertas cromadas		X
Espejos laterales con mando eléctrico color de la carrocería		X
Espejos laterales plegables, con luz de giro y desempañador		X
Parabrisas laminado tintado verde		X
Ventanas de las puertas con vidrio templado tintado verde		X
Ventana de la 5ta puerta con vidrio templado tintado verde y desempañador (con temporizador)		X
Techo panorámico		X
Rieles de techo negros		X
Interior		
Panel de instrumentos de alto contraste a color en LCD con reóstato y display de información múltiple		X
Panel central para el sistema de audio SDA con salidas de aire en negro piano		X
Guantera iluminada		X
Palanca de freno de mano en uretano con botón cromado		X
Dirección asistida electrónicamente (EPS)		X
Volante ajustable en altura y profundidad		X

Las características y especificaciones que aparecen en esta ficha técnica están sujetas a cambios sin previo aviso.

# FICHA TÉCNICA

ASX 2024		
	4X2	4X4
Interior		
Volante de 3 rayos y palanca de transmisión forrados en cuero		X
Paddle shift		X
Control de velocidad crucero		X
Control de audio en el volante		X
Control de manos libres y voz en el volante		X
A/C manual		X
Ducto de calefacción trasero		X
Filtro de aire		X
Manijas interiores de las puertas color del interior	X	-
Manijas interiores de las puertas cromadas	-	X
Panel de interruptores de las ventanas color del interior	X	-
Panel de interruptores de las ventanas plateado	-	X
Luces de mapas delanteras		X
Luz en la zona de carga		X
Tapicería en tela	X	-
Silla del conductor con ajuste para deslizar, reclinar y altura	X	-
Tapicería en cuero con calefacción en las sillas delanteras + mando eléctrico en la silla del conductor	-	X
Silla del pasajero con ajuste para deslizar y reclinar, con bolsillo en la parte posterior		X
Sillas traseras con función plegable 60:40		X
Sillas traseras con descansabrazos central con portavasos	-	X
Apoyacabezas delanteros x 2 y traseros x 3		X
Consola de piso con portavasos, descansabrazos para la silla de adelante (cuero PVC)		X
Tomacorriente de 12V para accesorios en la consola de piso		X
Parasoles con espejo, tapa y portadocumentos x 2		X
Espejo retrovisor electrocrómico		X
Manijas de techo x 4 y 1 portavestidos en la manija posterior del conductor		X
Pedales de aluminio		X
Compartimiento de piso en la zona de carga		X
Sistema de Audio		
Pantalla táctil de 8", Smartphone-link Display Audio (SDA), Android Auto / Apple CarPlay, radio AM/FM, control de voz y manos libres, USB (x2)		X
4 parlantes + 2 tweeters		X
Antena tipo aleta de tiburón		X
Seguridad y Control		
Sistema de alerta de reversa		X
Cámara de reversa		X
Airbags (7) delanteros, laterales, de cortina y rodilla		X
Cinturones de seguridad de 3 puntos con ELR (delanteros x 2 con pretensionador y limitador de fuerza) (traseros x 3)		X
Anclajes ISO-FIX		X
Inmovilizador		X
Dispositivo de protección antirrobo con alarma		X
Pito doble		X
Apertura eléctrica de ventanas con función de subida y bajada automática en la ventana del conductor		X
Otros		
Bloqueo central de las puertas en el lado del conductor + seguro para niños		X
Multimode keyless entry con 2 transmisores		X
Keyless Operation System + Botón Start/Stop engine		X
Limpiaparabrisas delanteros con barrido intermitente		X
Sensor de lluvia		X
Limpiaparabrisas trasero con barrido intermitente		X

Las características y especificaciones que aparecen en esta ficha técnica están sujetas a cambios sin previo aviso.